

The cover features a background of horizontal wavy lines in shades of orange and red. A solid blue rectangular area is positioned on the left side, containing the text.

**CHUBB®**

**CHUBB LIFE FMC**

**Báo cáo thường niên 2021**

Chubb Life

# MỤC LỤC

---

## CHUBB LIFE FMC 2021 VÀ THÔNG ĐIỆP CỦA CHỦ TỊCH

Thông điệp của Chủ Tịch công ty  
Tổng quan về Công ty QLQ Chubb Life  
Những cột mốc quan trọng trên chặng đường phát triển của Công ty  
Sơ đồ tổ chức  
Định hướng phát triển  
Các rủi ro chính

## TÌNH HÌNH HOẠT ĐỘNG TRONG NĂM 2021

Tổng quan vĩ mô  
Kết quả hoạt động kinh doanh  
Ban điều hành  
Tình hình tài chính  
Kết quả hoạt động Quản lý danh mục đầu tư  
Kết quả hoạt động Quản lý Quỹ đầu tư  
Chủ sở hữu, thay đổi vốn đầu tư của chủ sở hữu

## CÁC SỰ KIỆN VỀ CÔNG TÁC TỪ THIỆN XÃ HỘI VÀ BẢO VỆ MÔI TRƯỜNG

Báo cáo các hoạt động liên quan đến môi trường và xã hội của công ty

## BÁO CÁO VÀ ĐÁNH GIÁ CỦA BAN ĐIỀU HÀNH

Báo cáo và đánh giá của Ban điều hành  
Báo cáo và đánh giá của Giám đốc

## BÁO CÁO TÀI CHÍNH 2021

Báo cáo tài chính 2021





## THÔNG điệp CỦA CHỦ TỊCH CÔNG TY

*Kính gửi Quý Khách hàng và Đối tác,*



Năm 2021, kinh tế thế giới bị ảnh hưởng nặng nề bởi đại dịch COVID-19, tăng trưởng của các nền kinh tế lớn đều giảm do ảnh hưởng tiêu cực của dịch bệnh. Để thúc đẩy nền kinh tế, chính phủ các nước thực hiện nhiều gói cứu trợ dành cho doanh nghiệp và người dân, các ngân hàng trung ương cũng giảm mạnh lãi suất. Tuy nhiên, năm 2021 được đánh giá là một năm thành công của thị trường chứng khoán Việt Nam.

Tổng sản phẩm trong nước (GDP) năm 2021 tăng 2,58% so với cùng kỳ năm trước, tuy là mức tăng thấp nhất của các năm trong giai đoạn 2011-2021 nhưng trong bối cảnh dịch COVID-19 diễn biến phức tạp, ảnh hưởng tiêu cực tới mọi lĩnh vực kinh tế – xã hội thì đây là thành công lớn của Việt Nam. Lạm phát bình quân tăng 1,84% cho thấy Chính phủ vẫn tiếp tục kiểm soát tốt lạm phát (dưới 4%) trong năm 2021.

Trong khi nhiều doanh nghiệp bị tạm ngừng kinh doanh, gián đoạn giao dịch bởi các biện pháp “giãn cách xã hội” của Chính phủ do ảnh hưởng của đại dịch COVID-19, nhờ nhận được sự hỗ trợ mạnh mẽ từ Công ty mẹ - Công ty TNHH Bảo hiểm Nhân thọ Chubb Việt Nam (Chubb Life) nên hai lĩnh vực kinh doanh chính của Công ty trong năm 2021 vẫn tiếp tục phát triển ổn định.

Hoạt động Quản lý danh mục đầu tư cho khách hàng ủy thác: Giá trị vốn góp danh mục khách hàng Ủy thác tăng 16,60% so với cùng kỳ năm trước.

Hoạt động quản lý quỹ: thay đổi giá trị tài sản ròng (“NAV”) của Quỹ tăng 3,61%, trong khi NAV trên một CCQ tăng 3,92% so với cùng kỳ năm trước. Kết quả này đạt được chủ yếu là do hiệu quả từ hoạt động đầu tư mang lại.

Trong năm 2022, chúng tôi sẽ tiếp tục mục tiêu phát triển bền vững, lấy hiệu quả là nguyên tắc trong kinh doanh, lấy sự minh bạch và an toàn làm phương châm hành động. Công ty sẽ tiếp tục theo đuổi các cơ hội đầu tư trong lĩnh vực tài chính có mục đích sinh lời hợp lý và khả năng tạo ra nguồn thu nhập ổn định trong tương lai.

Nhân dịp này, với tư cách là Chủ tịch Công ty, tôi xin trân trọng gửi lời tri ân sâu sắc đến Quý khách hàng và Đối tác.

**Chủ tịch Công ty**

**Bùi Thanh Hiệp**

## Tổng Quan Về Công Ty TNHH MTV Quản Lý Quỹ Chubb Life

---

### Thông tin khái quát

Tên giao dịch: **Công ty TNHH MTV Quản Lý Quỹ Chubb Life**

Giấy phép thành lập và hoạt động số: 52/GP-UBCK do Ủy Ban Chứng Khoán Nhà nước cấp ngày 24/10/2013; và các Giấy phép điều chỉnh

- Vốn điều lệ: 26.000.000.000 đồng
- Vốn đầu tư của chủ sở hữu: 26.000.000.000 đồng
- Nghiệp vụ kinh doanh: Quản lý quỹ đầu tư chứng khoán; quản lý danh mục đầu tư chứng khoán; tư vấn đầu tư chứng khoán
- Địa bàn kinh doanh: Việt Nam
- Địa chỉ: Lô K, Tầng 8, Tòa nhà Sun Wah Tower, 115 Nguyễn Huệ, Q 1, TP. HCM
- Số điện thoại: (028) 3914 1666
- Số fax: (028) 3821 6777
- Website: [www.chubblifefund.com.vn](http://www.chubblifefund.com.vn)

**Công ty TNHH Một thành viên Quản lý Quỹ Chubb Life (Chubb Life FMC)** là công ty quản lý quỹ chuyên nghiệp ra đời nhằm bảo đảm trách nhiệm ngày càng tăng của Chubb Life đối với khách hàng, đồng thời tối ưu hóa lợi suất đầu tư của các sản phẩm bảo hiểm liên kết đầu tư. Cùng với quy trình đầu tư và quản lý rủi ro bài bản theo tiêu chuẩn quốc tế, các chuyên viên làm việc tại Công ty đều có chứng chỉ hành nghề chứng khoán phù hợp theo quy định của pháp luật có liên quan, điều này đảm bảo tài sản của khách hàng được đảm bảo an toàn và mang lại hiệu suất tối ưu.

Là công ty con của Công ty TNHH Bảo hiểm Nhân thọ Chubb Việt Nam nên Chubb Life FMC được thừa hưởng các thế mạnh tài chính vững mạnh từ Công ty mẹ và Tập đoàn.

Chubb Life FMC luôn nỗ lực không ngừng phát triển năng lực cốt lõi và củng cố nguồn nhân lực chất lượng cao trong lĩnh vực phân tích tài chính. Chúng tôi tin rằng việc đầu tư chiến lược vào đội ngũ phân tích tài chính sẽ tạo nền tảng cơ bản vững chắc để Chubb Life FMC có thể thích nghi và đáp ứng nhanh chóng các nhu cầu của khách hàng vốn thay đổi và gia tăng liên tục. Bên cạnh các mục tiêu phát triển kinh doanh, Chubb Life FMC luôn đặt trọng tâm vào việc liên tục nâng cao năng lực quản trị doanh nghiệp vốn là nền tảng cho tăng trưởng bền vững trong tương lai.

Trải qua 9 năm hình thành và phát triển, Chubb Life FMC đã và đang tiếp tục dần khẳng định vị thế của mình trong ngành. Song song với việc phát triển các lĩnh vực kinh doanh cốt lõi, Chubb Life FMC cũng rất chú trọng đến các hoạt động hỗ trợ cộng đồng thông qua việc thực hiện các chương trình hướng tới cộng đồng nhằm đóng góp vào quá trình phát triển chung của Việt Nam.



**Những cột mốc quan trọng trên chặng đường phát triển của Công ty**

2013	2014	2015	2016	2017 - 2019	2021
<b>THÀNH LẬP CÔNG TY</b>	<b>CÔNG TY THAY ĐỔI TRỤ SỞ</b>	<b>CÔNG TY TĂNG VỐN ĐIỀU LỆ</b>	<b>ĐỔI TÊN CÔNG TY</b>	<b>THÀNH LẬP QUỸ MỞ</b>	<b>CÔNG TY THAY ĐỔI NGƯỜI ĐẠI DIỆN PHÁP LUẬT</b>
<p>Công ty chính thức được thành lập sau khi Ủy ban Chứng khoán Nhà nước cấp Giấy phép thành lập và hoạt động số 52/GP-UBCK vào ngày 24/10/2013.</p> <p>Vốn điều lệ ban đầu là 25 tỷ đồng.</p>	<p>Công ty dời trụ sở từ Phan Đình Phùng, Quận Phú Nhuận về Tầng 8, Tòa nhà SunWah Tower, 115 Nguyễn Huệ, Q1, TP.HCM từ ngày 17/06/2014.</p>	<p>Công ty tăng vốn điều lệ thêm 1 tỷ đồng, nâng tổng Vốn điều lệ lên 26 tỷ đồng.</p>	<p>Công ty đổi tên từ Công ty TNHH MTV Quản lý Quỹ ACE Life thành Công ty TNHH MTV Quản lý Quỹ Chubb Life từ ngày 04/04/2016.</p>	<p>Công ty đã hoàn thiện hồ sơ thành lập và đưa Quỹ Đầu tư Trái phiếu mở rộng Chubb vào hoạt động chính thức từ ngày 03 tháng 04 năm 2019.</p>	<p>Kể từ ngày 20/12/2021, Ông Bùi Thanh Hiệp giữ chức danh Chủ tịch Công ty – Người đại diện theo pháp luật của Công ty, thay thế cho Ông Lâm Hải Tuấn.</p>



## **Định hướng phát triển**

---

### ➤ **Mục tiêu chủ yếu của Công ty:**

- a. Tạo ra nhiều sản phẩm ưu việt để khách hàng lựa chọn cho kế hoạch tài chính lâu dài, thông qua việc thành lập và quản lý các Quỹ đại chúng dạng mở, Quỹ hưu trí bổ sung tự nguyện... Đáp ứng được các mục tiêu đầu tư đa dạng của Nhà đầu tư với các khẩu vị rủi ro khác nhau.
- b. Tiếp tục quản lý danh mục đầu tư cho tổ chức cũng như cá nhân tại thị trường Việt Nam. Kịp thời nắm bắt các cơ hội trên thị trường tài chính nhằm tối ưu hóa lợi suất đầu tư cho Nhà đầu tư.

### ➤ **Chiến lược phát triển trung và dài hạn:**

- a. Hướng đến các Nhà đầu tư cá nhân có nhu cầu đảm bảo một mức thu nhập ổn định khi về hưu và các tổ chức có nhu cầu tăng thêm quyền lợi cho người lao động để giữ người tài cho doanh nghiệp thông qua việc nghiên cứu và triển khai Quỹ hưu trí bổ sung tự nguyện.
- b. Phát triển hệ thống các Quỹ đầu tư đa dạng phù hợp với đa dạng đối tượng đầu tư.
- c. Hướng đến việc xây dựng và chuẩn bị cho việc ra đời các sản phẩm Quỹ mới cho Nhà đầu tư.
- d. Đảm bảo sự tuân thủ các quy định của cơ quan quản lý về hoạt động đầu tư và Quản lý danh mục đầu tư.

### ➤ **Các mục tiêu phát triển bền vững (môi trường, xã hội và cộng đồng) và chương trình chính liên quan đến ngắn hạn và trung hạn của Công ty**

- a. Tích cực thực hiện tốt các hoạt động xã hội cộng đồng, công tác an sinh xã hội.
- b. Tiếp tục tham gia vào các dự án hỗ trợ cộng đồng, thể hiện trách nhiệm xã hội của doanh nghiệp.



## Các rủi ro chính

---

Công ty phải đối mặt với nhiều rủi ro trong quá trình đầu tư, trong đó có thể kể đến những rủi ro chính như sau:

### a. Rủi ro tín dụng

Rủi ro tín dụng có thể xảy ra với các khoản đầu tư vào trái phiếu và các tài sản thu nhập cố định khác. Rủi ro này thường phát sinh khi các bên phát hành công cụ nợ mất khả năng thanh toán các nghĩa vụ nợ (nợ lãi, nợ gốc và các khoản nợ khác) đối với các khoản mà công ty quản lý quỹ đầu tư vào.

### b. Rủi ro thị trường

Rủi ro thị trường là rủi ro dẫn đến giá thị trường thay đổi, ví dụ như các thay đổi về lãi suất, tỷ giá hối đoái và thị giá chứng khoán ảnh hưởng đến thu nhập của công ty quản lý quỹ hay giá trị các khoản đầu tư của công ty quản lý quỹ.

### c. Rủi ro lãi suất

Rủi ro lãi suất là loại rủi ro xuất hiện khi có sự thay đổi của lãi suất thị trường hoặc những yếu tố có liên quan đến lãi suất dẫn đến nguy cơ biến động định giá của trái phiếu và các công cụ nợ đang được công ty quản lý quỹ nắm giữ. Sự thay đổi về lãi suất kỳ vọng làm ảnh hưởng đến giá trị của các khoản đầu tư của công ty quản lý quỹ.

### d. Rủi ro thanh khoản

Rủi ro thanh khoản hàm ý mức độ dễ dàng hay khó khăn khi mua hoặc bán lại các tài sản đầu tư trong danh mục.

### e. Rủi ro tái đầu tư

Rủi ro tái đầu tư là rủi ro đặc thù của các khoản đầu tư trái phiếu với dòng tiền từ lãi trái phiếu nhận được hàng kỳ và gốc trái phiếu nhận được vào thời điểm đáo hạn được đem đi tái đầu tư nhằm thu lợi nhuận (lãi-trên-lãi). Rủi ro tái đầu tư phát sinh khi mặt bằng lãi suất tại thời điểm tái đầu tư thấp hơn so với lãi suất kỳ vọng trước đó.

### f. Rủi ro về hiệu quả đầu tư thấp

Rủi ro về hiệu quả đầu tư thấp là việc Nhà đầu tư rút vốn do hoạt động đầu tư không mang lại lợi nhuận đáp ứng được kỳ vọng.

### g. Rủi ro hoạt động:

Rủi ro hoạt động là rủi ro phát sinh trong quá trình hoạt động bao gồm việc cung cấp sai số liệu NAV của Quỹ đang quản lý dẫn đến công ty quản lý quỹ phải đền bù thiệt hại cho Nhà đầu tư.



# TÌNH HÌNH HOẠT ĐỘNG TRONG NĂM 2021

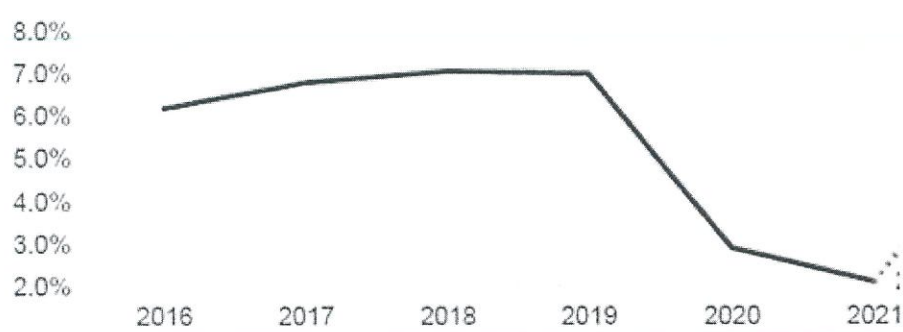
## Tổng Quan Vĩ Mô

### Tổng sản phẩm trong nước (GDP)

Tổng sản phẩm trong nước (GDP) năm 2021 tăng 2,58% so cùng năm 2020 (quý I tăng 4,72%; quý II tăng 6,73%; quý III giảm 6,02%; quý IV tăng 5,22%).

Trong mức tăng chung của toàn nền kinh tế, khu vực nông, lâm nghiệp và thủy sản tăng 2,9%, đóng góp 13,97% vào tốc độ tăng tổng giá trị tăng thêm của toàn nền kinh tế; khu vực công nghiệp và xây dựng tăng 4,05%, đóng góp 63,80%; khu vực dịch vụ tăng 1,22%, đóng góp 22,23%.

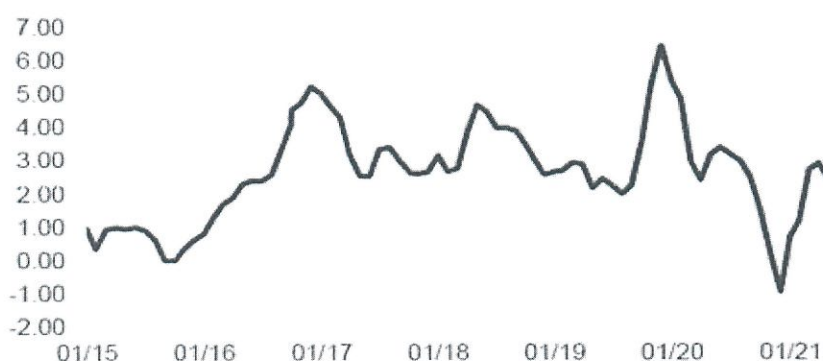
Đồ thị 1: GDP qua các năm



### Lạm phát

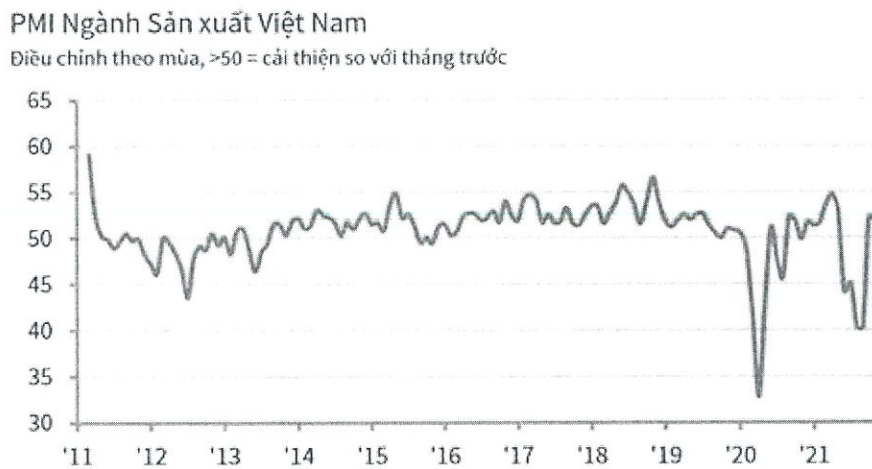
CPI năm 2021 đạt mức 1,81% YoY vào tháng 12/2021, khiến mức CPI trung bình cả năm 2021 đạt mức 1,84%. CPI giảm mạnh vào quý I đạt mức 0,30%, do giá dầu nằm ở mức thấp và giá thịt heo suy giảm mạnh vào quý 1. Tuy nhiên, chỉ số này bắt đầu tăng trở lại vào quý II do giá dầu và giá heo đồng thời hồi phục. Tác động tiêu cực của COVID-19 trong quý III đã làm kiềm hãm lại nhu cầu tiêu dùng kinh tế và từ đó, khiến các nhóm giá cả hàng hóa suy giảm. Xu hướng này tiếp tục trong quý IV khi CPI chỉ còn đạt mức 1,89% do giá cả lương thực, thực phẩm nằm ở mức thấp và giá dầu suy giảm trong tháng 12.

Đồ thị 02: Diễn biến CPI qua các năm



## Hoạt động sản xuất

Chỉ số PMI tháng 12 tăng về ngưỡng tăng trưởng 52,5 điểm, từ 52,3 điểm trong tháng 11, cao hơn mức trung bình năm là 49,23 điểm. Các cấu phần của chỉ số cho thấy tín hiệu hồi phục được duy trì. Sản lượng và số lượng đơn đặt hàng đều tăng trong tháng 12. Cùng với đó, giá bán hàng tăng, cho thấy cầu hàng hóa cho hoạt động sản xuất hồi phục. Yếu tố duy nhất vẫn ở mức cần theo dõi là lực lượng lao động vẫn đang ở mức khan hiếm. Tuy nhiên, tỷ lệ tiêm chủng Vaccine COVID-19 ở mức cao và chủng Omicron không gây nguy hại như Delta sẽ là các liệu thuốc tâm lý giúp nhóm người lao động nhanh chóng quay trở lại việc làm.



Nguồn: IHS Markit

## Hoạt động xuất nhập khẩu hàng hóa

Năm 2021, tổng kim ngạch xuất khẩu hàng hóa đạt 336,25 tỷ USD, tăng 19%; nhập khẩu hàng hóa đạt 332,25 tỷ USD. Cán cân thương mại hàng hóa năm 2021 ước tính xuất siêu 4,0 tỷ USD. Bất chấp ảnh hưởng của dịch COVID-19 trong quý III/2021, Việt Nam vẫn duy trì mức tăng trưởng dương chủ yếu nhờ vào hai nhóm hàng hóa: (1) Máy vi tính, sản phẩm điện tử và linh kiện và (2) Máy móc, thiết bị, dụng cụ, phụ tùng khác. Hai nhóm hàng hóa tăng trưởng mạnh chủ yếu do hưởng lợi từ xu hướng chuyển dịch chuỗi sản xuất từ Trung Quốc sang Việt Nam.

Trong năm 2022, mũi nhọn tăng trưởng của kim ngạch xuất nhập khẩu Việt Nam sẽ đến từ ba nhóm hàng hóa: (1) Điện thoại các loại và linh kiện (2) Máy vi tính, sản phẩm điện tử và linh kiện (3) Máy móc, thiết bị, dụng cụ, phụ tùng khác.

## Hoạt động đầu tư

Tổng vốn đầu tư nước ngoài (FDI) đăng ký vào Việt Nam tính đến ngày 20/12/2021 bao gồm vốn đăng ký cấp mới, vốn đăng ký điều chỉnh và giá trị góp vốn, mua cổ phần của nhà đầu tư nước ngoài đạt 31,15 tỷ USD, tăng 9,2% so với năm 2020.



Vốn đầu tư trực tiếp nước ngoài thực hiện tại Việt Nam năm 2021, ước đạt 19,74 tỷ USD, giảm 1,2% so với năm trước.

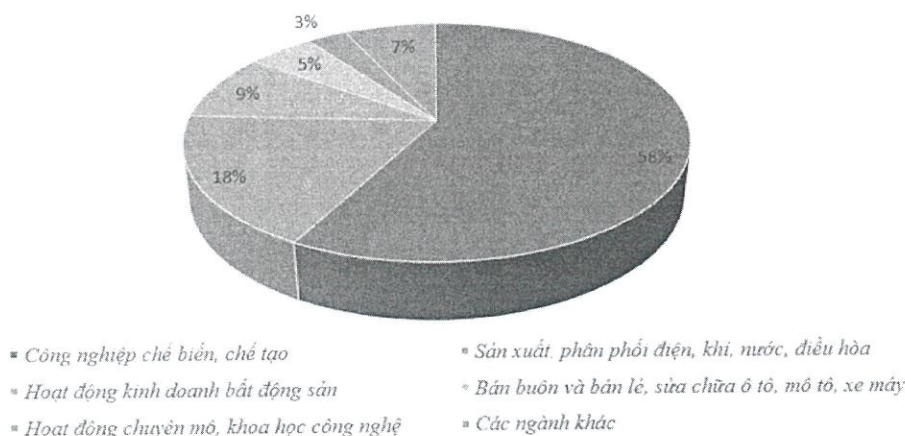
Về vốn đăng ký cấp mới, có 1.738 dự án được cấp phép với số vốn đăng ký đạt 15,25 tỷ USD, giảm 31,1% về số dự án và tăng 4,1% về số vốn đăng ký so với năm trước.

Về vốn đăng ký góp vốn, mua cổ phần của nhà đầu tư nước ngoài: Có 3.797 lượt với tổng giá trị góp vốn 6,89 tỷ USD, giảm 7,7% so năm trước. Trong đó, có 1.535 lượt góp vốn, mua cổ phần làm tăng vốn điều lệ của doanh nghiệp với giá trị góp vốn là 5,03 tỷ USD và 2.262 lượt nhà đầu tư nước ngoài mua lại cổ phần trong nước mà không làm tăng vốn điều lệ với giá trị 1,86 tỷ USD.

Các nhà đầu tư nước ngoài đã đầu tư vào 18 ngành trong tổng số 21 ngành kinh tế quốc dân. Trong đó, ngành công nghiệp chế biến, chế tạo dẫn đầu với tổng vốn đầu tư đạt trên 18,1 tỷ USD, chiếm 58,2% tổng vốn đầu tư đăng ký. Ngành sản xuất, phân phối điện mặc dù thu hút được số lượng dự án mới, điều chỉnh cũng như góp vốn mua cổ phần không nhiều, song có dự án có quy mô vốn lớn nên đứng thứ 2 với tổng vốn đầu tư trên 5,7 tỷ USD, chiếm 18,3% tổng vốn đầu tư đăng ký. Tiếp theo lần lượt là các ngành kinh doanh bất động sản; bán buôn, bán lẻ với tổng vốn đăng ký đạt lần lượt là trên 2,6 tỷ USD và trên 1,4 tỷ USD...

*Nguồn: GSO*

Cơ cấu vốn FDI theo ngành năm 2021



### **Thị trường chứng khoán:**

Chỉ số chứng khoán VN-Index chính thức khép lại năm 2021 với mốc 1.498,28 điểm, tăng gần 395 điểm (+36%) trong vòng 1 năm. Đến nay quy mô thị trường chứng khoán xấp xỉ 123% GDP, với 52 doanh nghiệp niêm yết lọt vào "câu lạc bộ" vốn hóa tỉ USD.

Năm 2021, thị trường chứng khoán Việt Nam đã đạt những thành quả nhất định, tăng trưởng mạnh mẽ về quy mô và thanh khoản, khẳng định vị trí, vai trò là kênh huy động vốn quan trọng của nền kinh tế.

Cụ thể, thị trường cổ phiếu đạt mức vốn hóa hơn 7,7 triệu tỉ đồng (tính đến ngày 28-12), tăng 46% so với cuối năm trước, tương đương 122,8% GDP năm 2020.

Bên cạnh đó, thanh khoản trên thị trường cổ phiếu cũng tiếp tục bùng nổ và tăng mạnh nhờ dòng tiền của các nhà đầu tư trong nước dẫn dắt thị trường. Từ giá trị giao dịch bình quân đạt mức 19.000 tỉ đồng/phiên trong tháng đầu năm, thanh khoản thị trường cổ phiếu đã gia tăng nhanh chóng và liên tục qua các tháng và đến tháng 11 đạt mức 40.000 tỉ đồng/phiên.

### **Thị trường trái phiếu**

Năm 2021 tiếp tục là một năm phát hành thành công của Kho Bạc Nhà nước trên thị trường trái phiếu Chính phủ sơ cấp. Khối lượng phát hành tương đương năm trước và gần hoàn thành kế hoạch năm. Trên thị trường thứ cấp, lãi suất tất cả các kỳ hạn dao động trong biên độ hẹp khoảng 20-40bps đối với mỗi kỳ hạn, trước khi giảm mạnh và tạo đáy vào tháng 8/2021. Mặc dù sau đó lãi suất trái phiếu có phục hồi tuy nhiên nhìn chung xu hướng chính vẫn là xu hướng giảm.

#### ***Một số điểm nổi bật trong năm 2021 như sau:***

- Khối lượng phát hành: Tổng khối lượng phát hành TPCP trong năm 2021 đạt 318.213 tỷ đồng, hoàn thành 98,15% so với kế hoạch sau điều chỉnh (324.000 tỷ đồng) và xấp xỉ các năm trước. Tổng khối lượng phát hành trái phiếu VDB và VBS lần lượt là 10.500 tỷ đồng và 11.024 tỷ đồng.
- Trong năm 2021, không có địa phương nào phát hành Trái phiếu Chính quyền địa phương.
- Lãi suất phát hành: Lãi suất phát hành ở tất cả các kỳ hạn nhìn chung dao động trong biên độ hẹp, đặc biệt gần như đi ngang đối với kỳ hạn 20 năm và 30 năm (biên độ khoảng 15bps). Diễn biến lãi suất trúng thầu tương đồng với diễn biến lãi suất giao dịch trên thị trường thứ cấp. Lãi suất phát hành bình quân trong năm 2021 là 2,30% (giảm mạnh khoảng 53bps từ mức 2,83% của năm trước nhưng ít hơn nhiều so với mức giảm của năm 2020 so với năm 2019 là 177bps).
- Lợi suất giao dịch: Biến động lợi suất giao dịch trái phiếu Chính phủ trong năm 2021 chia thành 3 giai đoạn chính. Lợi suất có sự phân hóa sau đã giảm kể từ cuối năm 2020 đến hết quý I năm 2021, trong đó lợi suất các kỳ hạn dài từ 10 năm trở lên chứng kiến sự suy giảm nhẹ trong khi các kỳ hạn ngắn hơn có thời điểm tăng mạnh.
- Thanh khoản: Giá trị giao dịch outright trên thị trường thứ cấp trong năm 2021 đạt 1.877.280 tỷ đồng, tương ứng tăng 11,74% so với năm 2020 (đạt 1.680.034 tỷ đồng). Giá trị bình quân một phiên đạt 7.193 tỷ đồng (năm 2020 là 6.412 tỷ đồng). Tổng khối lượng giao dịch repo trong năm 2021 đạt 866.908 tỷ đồng, giảm 4,53% so với năm 2020 (đạt 908.014 tỷ đồng).



- Quy mô niêm yết ổn định: tổng khối lượng trái phiếu các loại đáo hạn là 193.827 tỷ đồng, tăng 44,21% so với năm 2020 (134.406 tỷ đồng). Giá trị niêm yết tại 31/12/2021 đạt 1.368 nghìn tỷ đồng tăng 20,4% so với cuối năm 2020 (tương đương ~21,29% GDP).
- Kỳ hạn niêm yết bình quân: Kỳ hạn niêm yết bình quân đạt 13,85 năm (năm 2020 là 12,45 năm).

## Kết Quả Hoạt Động Kinh Doanh

Tóm tắt kết quả hoạt động sản xuất kinh doanh của Công ty trong năm 2021 và so với năm 2020 như dưới đây:

Đơn vị tính: VNĐ

Chỉ tiêu	Mã số	Thuyết minh	Kỳ trước 2020	Kỳ này 2021
1	2	3	5	4
1. Doanh thu	1	VI.28	15.471.433.895	17.790.147.598
2. Các khoản giảm trừ doanh thu	2	VI.29	-	-
3. Doanh thu thuần về hoạt động kinh doanh (10=01-02)	10		15.471.433.895	17.790.147.598
4. Chi phí hoạt động kinh doanh, giá vốn hàng bán	11	VI.30	(3.030.297.477)	(3.448.865.898)
5. Lợi nhuận gộp của hoạt động kinh doanh (20=10-11)	20		12.441.136.418	14.341.281.700
6. Doanh thu hoạt động tài chính	21	VI.31	3.116.058.617	3.044.926.340
7. Chi phí tài chính	22	VI.32	-	-
8. Chi phí quản lý doanh nghiệp	25	VI.33	(4.506.150.735)	(4.331.594.006)
9. Lợi nhuận thuần từ hoạt động kinh doanh {30=20+(21-22)-25}	30		11.051.044.300	13.054.614.034
10. Thu nhập khác	31		-	-
11. Chi phí khác	32		-	(12.658.499)
12. Lợi nhuận khác (40=31-32)	40		-	(12.658.499)
13. Tổng lợi nhuận kế toán trước thuế (50=30+40)	50		11.051.044.300	13.041.955.535
14. Chi phí thuế TNDN hiện hành	51	VI.34	(2.307.435.934)	(1.928.143.514)
15. Chi phí thuế TNDN hoãn lại	52	VI.35	64.932.562	758.100
<b>16. Lợi nhuận sau thuế TNDN (60=50-51-52)</b>	<b>60</b>		<b>8.808.540.928</b>	<b>11.114.570.121</b>

### Trong năm 2021:

Tổng doanh thu đạt: 20.835.073.938 VNĐ, tăng 12,09 % so với cùng kỳ 2020.

Lợi nhuận sau thuế: 11.114.570.212 VNĐ, tăng 26,18 % so với cùng kỳ 2020.

Với kết quả kinh doanh đạt được trong năm 2021, đặc biệt là mức độ tăng trưởng lợi nhuận vượt trội đã thể hiện được sự nỗ lực của toàn bộ nhân viên trong Công ty.

### Tình hình thực hiện so với kế hoạch:

Với kết quả đạt được như trên, Công ty đã hoàn thành hơn 106,06% kế hoạch lợi nhuận sau thuế của năm 2021 (kế hoạch 2021 là 10.480.000.000 VNĐ)

### Kế hoạch cho năm tài chính 2022:

Tổng doanh thu: 24.600.000.000 VNĐ

Lợi nhuận trước thuế: 15.800.000.000 VNĐ

Lợi nhuận sau thuế: 12.640.000.000 VNĐ



## Ban Điều Hành



**Ông Bùi Thanh Hiệp - CPA**

*Chủ tịch công ty*



**Bà Đặng Thị Hồng Loan - CFA**

*Giám đốc*

Ông Bùi Thanh Hiệp hiện là Phó Tổng Giám đốc kiêm Giám đốc Tài chính của Chubb Life, đồng thời Ông là Chủ tịch Công ty TNHH MTV Quản Lý Quỹ Chubb Life. Ông có kinh nghiệm lâu năm về tài chính kế toán. Ông từng giữ nhiều chức vụ cấp cao tại các tập đoàn đa quốc gia như Manulife Việt Nam, Generali Assicurazioni s.p.A. Ông tốt nghiệp Đại học Kinh tế TP.HCM chuyên ngành Tài chính – Ngân hàng và là hội viên Hội Kế toán viên Công chứng Australia (CPA Australia).

Bà Đặng Thị Hồng Loan hiện là Giám đốc của Chubb Life FMC. Bà có hơn 10 năm kinh nghiệm làm việc trong lĩnh vực Tài chính, Đầu tư & Bảo Hiểm. Bà tốt nghiệp trường Đại học Ngoại Thương và Cao học Quản trị Kinh doanh tại Đại học Hawai'i. Bà đã đạt chứng chỉ thành viên Hiệp hội Phân tích Tài chính Quốc tế (CFA) và hiện là thành viên Hiệp hội CFA Singapore.



**Bà Đỗ Thị Thu Nguyệt**

*Kế toán trưởng*

Bà Đỗ Thị Thu Nguyệt hiện là Kế toán trưởng của Chubb Life FMC. Bà Nguyệt đã có kinh nghiệm nhiều năm làm việc với các tập đoàn tài chính lớn tại Việt Nam như Prudential, Manulife và Công ty CP Chứng khoán Bản Việt.

Bà Nguyệt là cử nhân Kinh tế chuyên ngành Kế toán Kiểm toán tại Trường Đại Học Kinh tế TP.HCM.

- Những thay đổi trong Ban điều hành:

Kể từ ngày 20/12/2021, Ông Bùi Thanh Hiệp giữ chức danh Chủ tịch Công ty – Người đại diện theo pháp luật của Chubb Life FMC, thay thế cho Ông Lâm Hải Tuấn. Việc thay đổi nêu trên đã được Ủy Ban Chứng Khoán Nhà Nước chấp thuận theo Giấy phép điều chỉnh Giấy phép thành lập và hoạt động kinh doanh chứng khoán số 118/GPĐC-UBCK ngày 20/12/2021.

- Số lượng cán bộ, nhân viên:

Nhân sự tính đến ngày 31/12/2021: 13 người trong đó có 06 nam và 07 nữ.

- Chế độ, chính sách dành cho người lao động:

Ban lãnh đạo Công ty luôn ưu tiên thực hiện giải quyết đầy đủ các chế độ, chính sách cho cán bộ, công nhân viên (CBCNV) theo pháp luật lao động. Đồng thời, Lãnh đạo công ty cũng có chế độ chăm lo đến đời sống CBCNV trong những ngày Lễ, Tết nhằm động viên tinh thần CBCNV, tiếp tục hoàn thành các nhiệm vụ trong năm 2022.





## Tình Hình Tài Chính

### a) Tình hình tài chính

Đơn vị tính: VNĐ

Chỉ tiêu	Năm 2020	Năm 2021	% tăng giảm
Tổng giá trị tài sản	52.007.736.805	63.310.002.790	21,73
Doanh thu	15.471.433.895	17.790.147.598	14,99
Thuế và các khoản phải nộp	2.307.435.934	1.928.143.514	(16,44)
Lợi nhuận trước thuế	11.051.044.300	13.041.955.535	18,02
Lợi nhuận sau thuế	8.808.540.928	11.114.570.121	26,18

### b) Các chỉ tiêu tài chính chủ yếu

Đơn vị tính: VNĐ

Chỉ tiêu	Năm 2020	Năm 2021	Ghi chú
<b>1. Quy mô vốn</b>			
- Vốn điều lệ	26.000.000.000	26.000.000.000	
- Tổng tài sản có	52.007.736.805	63.310.002.790	
- Tỷ lệ an toàn vốn	576,43%	639,79%	
<b>2. Kết quả hoạt động kinh doanh</b>	8.808.540.928	11.114.570.121	
<b>3. Khả năng thanh khoản</b>			
- Khả năng thanh toán ngay	23,27	24,56	
- Khả năng thanh toán chung	23,37	26,24	

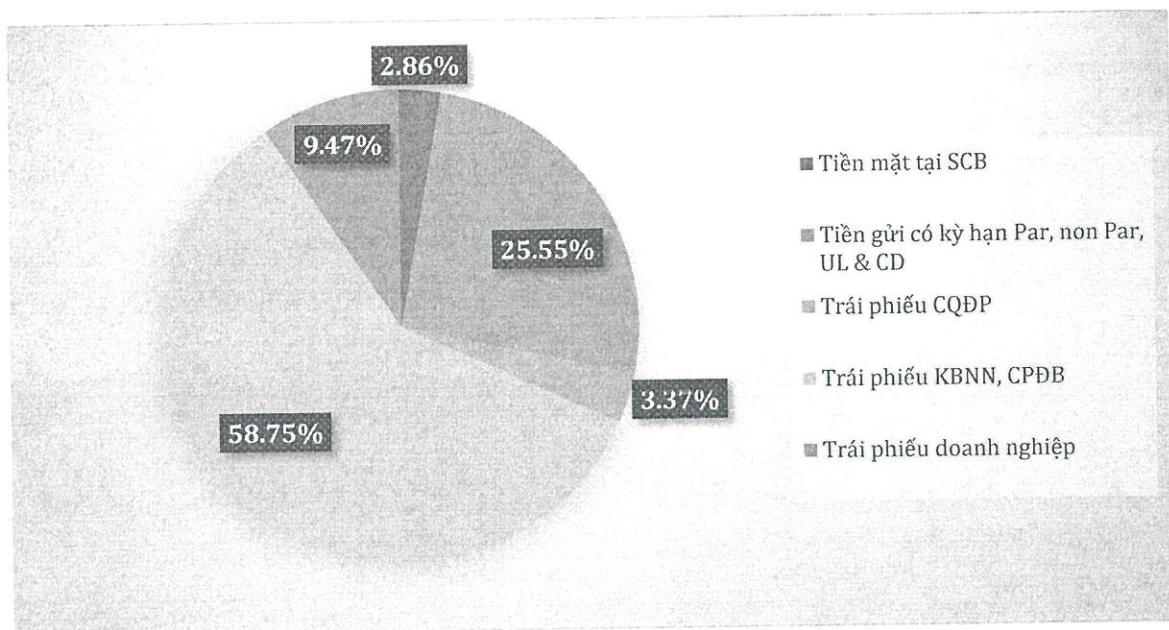
## Kết Quả Hoạt Động Quản Lý Danh Mục Đầu Tư

Kể từ khi thành lập, Chubb Life FMC đã kiên định với chiến lược đầu tư ban đầu được đề ra, nhằm tối đa hóa lợi nhuận, bảo toàn vốn cho Nhà đầu tư thông qua việc phân bổ tài sản đầu tư hợp lý và chọn lựa tài sản mục tiêu kỹ lưỡng.

Bộ phận đầu tư đã đánh giá xu hướng lãi suất dài hạn và xây dựng danh mục nắm giữ chủ yếu là Trái phiếu Chính phủ kỳ hạn từ 20 đến 30 năm trước khi chứng kiến sự sụt giảm của lãi suất trái phiếu trong năm 2021. Nhờ đó, giá trị thị trường của danh mục trái phiếu gia tăng đáng kể trong năm. Cùng với việc kéo dài kỳ hạn trung bình của tài sản, danh mục đầu tư mang lại lợi suất ổn định trong thời gian dài. Bên cạnh đó năm nay chúng tôi đã đa dạng hóa danh mục đầu tư vào một số Trái phiếu các doanh nghiệp có tiềm năng tăng trưởng trong thời gian tới nhằm góp phần gia tăng lợi suất cho danh mục.

### Cơ cấu phân bổ danh mục đầu tư:

Tại thời điểm cuối năm 2021, tính theo giá trị sổ sách, tỷ lệ phân bổ tài sản vào Trái phiếu Chính phủ và Trái phiếu được Chính phủ bảo lãnh chiếm 58,75%, Trái phiếu chính quyền địa phương chiếm 3,37%, Trái phiếu doanh nghiệp chiếm 9,47%, Tiền gửi có kỳ hạn chiếm 25,55% và phần còn lại là tiền mặt trên tổng giá trị tài sản của danh mục.





## Kết Quả Hoạt Động Quản Lý Quỹ Đầu Tư

Công ty hiện đang quản lý Quỹ Mở. **Quỹ Đầu tư Trái phiếu Mở rộng Chubb (CBPF)** được Ủy ban Chứng khoán Nhà nước cấp giấy chứng nhận đăng ký lập Quỹ đại chúng chính thức ngày 03/04/2019. Mục tiêu đầu tư của Quỹ là tối đa hóa lợi nhuận đồng thời bảo toàn vốn cho Nhà Đầu tư thông qua việc đầu tư vào các tài sản có thu nhập cố định an toàn và một phần vào các cổ phiếu cơ bản có hoạt động kinh doanh tốt và được tự do chuyển nhượng với mục đích phân tán rủi ro đầu tư và mang lại cho các Nhà Đầu tư kết quả tốt nhất từ việc quản lý danh mục đầu tư phù hợp với các quyết định của Đại hội Nhà Đầu tư và Pháp luật

Kết thúc năm tài chính 2021, tổng tài sản ròng (NAV) của Quỹ đạt 112.298.730.193 đồng, tương ứng giá trị tài sản ròng của Quỹ trên một chứng chỉ quỹ (NAV/CCQ) ở mức 11.223,00 đồng, tăng 3,92% so với cùng kỳ năm trước.

Hiệu quả hoạt động của Quỹ:

NAV ngày 31/12/2020 (VNĐ)	NAV ngày 31/12/2021 (VNĐ)
108.382.997.578	112.298.730.193

Tính đến ngày 31/12/2021, giá trị tài sản ròng (NAV) của Quỹ tăng 3,61% so với giá trị tài sản ròng (NAV) của Quỹ cùng kỳ năm trước, chủ yếu là do hiệu quả từ hoạt động đầu tư mang lại.

Quỹ đã chủ động giải ngân sớm vào các tài sản có thu nhập cố định với mức lợi suất từ 5%-7% giúp cho tỷ suất sinh lời của danh mục luôn ổn định trong thời gian thị trường có nhiều biến động. Tỷ trọng danh mục của Quỹ chủ yếu là các tài sản có thu nhập cố định (Trái phiếu chưa niêm yết, Chứng chỉ tiền gửi, Hợp đồng tiền gửi...) chiếm 96,68% NAV, và quỹ cũng duy trì khoản 3,32% NAV tiền mặt và các khoản tương đương tiền để đáp ứng nhu cầu mua lại Chứng chỉ quỹ và các chi phí hoạt động của Quỹ.

Hoạt động đầu tư của Quỹ: Tính đến ngày 31/12/2021, Danh mục đầu tư của Quỹ bao gồm các tài sản chi tiết như sau:

Tài sản	Giá trị danh mục	Tỷ lệ % trên tổng GTTS của Quỹ
Trái phiếu chưa niêm yết	10.000.000.000	8,89%
Tiền gửi không kỳ hạn tại NH	1.111.618.509	0,99%
Tiền gửi có kỳ hạn trên 3 tháng	83.800.000.000	74,46%
Chứng chỉ tiền gửi	15.000.000.000	13,13%
Tài sản khác	2.630.081.096	2,34%
<b>Tổng cộng</b>	<b>112.541.699.605</b>	<b>100%</b>

## Chủ Sở Hữu, Thay Đổi Vốn Đầu Tư Của Chủ Sở Hữu

### a) Vốn đầu tư của chủ sở hữu:

STT	Tên tổ chức	Quốc tịch	Vốn góp (VNĐ)	Tỷ lệ
1	Công ty TNHH Bảo hiểm Nhân thọ Chubb Việt Nam	Việt Nam	26.000.000.000	100%

### b) Tình hình thay đổi vốn đầu tư của chủ sở hữu:

Vốn góp ban đầu: 25 tỷ đồng

Tăng vốn năm 2015: 1 tỷ đồng

Tổng vốn góp: 26 tỷ đồng



## CÁC SỰ KIỆN VỀ CÔNG TÁC VÌ CỘNG ĐỒNG VÀ BẢO VỆ MÔI TRƯỜNG

### Báo Cáo Các Hoạt Động Liên Quan Đến Môi Trường Và Xã Hội Của Công Ty

Bên cạnh hoạt động phát triển kinh doanh Chubb Life FMC và công ty mẹ - Chubb Life Việt Nam luôn dành sự quan tâm cho các hoạt động hỗ trợ cộng đồng, góp sức tạo nên những giá trị lâu dài và bền vững cho nền giáo dục Việt Nam.

Tính đến nay, Chubb Life Việt Nam cùng quỹ thiện nguyện Chubb Charitable Foundation – International đã đóng góp gần 34 tỷ đồng Việt Nam cho hoạt động xây mới 10 ngôi trường cho trẻ em trên cả nước; đồng thời, Công ty đã hỗ trợ thiết bị giáo dục và trao hàng ngàn suất học bổng, nhằm khuyến khích các học sinh có hoàn cảnh khó khăn vươn lên trong học tập.

Là thành viên của Chubb - tập đoàn bảo hiểm danh tiếng hàng đầu thế giới, Chubb Life FMC luôn nỗ lực hết mình để đáp ứng được các tiêu chuẩn khắt khe nhất của ngành bảo hiểm. Điều đó được Chubb Life FMC thể hiện qua hoạt động kinh doanh một cách minh bạch, hiệu quả theo quy định của pháp luật, đóng góp tích cực vào sự phát triển chung của nền kinh tế; tạo ra cơ hội việc làm cho người dân địa phương; tạo lập môi trường làm việc công bằng cho đội ngũ nhân viên cũng như không ngừng cải tiến dịch vụ và sản phẩm để đáp ứng nhu cầu ngày càng tăng khách hàng.

Hiện nay, Công ty chưa tham gia đến hoạt động thị trường vốn xanh nên chưa có Báo cáo liên quan đến hoạt động thị trường vốn xanh theo hướng dẫn của UBCKNN.

Về tiêu thụ nước: Công ty luôn tuân thủ các quy định về tiêu thụ nước hiệu quả và tiết kiệm của tòa nhà nơi Công ty đặt trụ sở.

Về tuân thủ pháp luật về bảo vệ môi trường: Công ty không bị xử phạt vi phạm do không tuân thủ luật pháp và các quy định về môi trường.

Về chính sách liên quan đến người lao động: tính đến 31/12/2021 Công ty có 13 nhân sự trong đó có 5 người có chứng chỉ hành nghề chứng khoán. Các chính sách liên quan đến người lao động bao gồm sức khỏe, an toàn và phúc lợi được thường xuyên rà soát trong năm nhằm đảm bảo tạo ra một môi trường làm việc tốt và an toàn cho người lao động, đặc biệt trong bối cảnh bị ảnh hưởng của dịch bệnh. Các chương trình huấn luyện đào tạo cho nhân viên bằng hình thức trực tuyến và trực tiếp cũng được chú trọng thực hiện trong năm nhằm nâng cao kiến thức và kỹ năng cho nhân viên. Các nhân viên liên quan đến hoạt động đầu tư được tham gia các khóa đào tạo của Ủy ban Chứng khoán Nhà nước để lấy chứng chỉ hành nghề Quản lý quỹ.

# BÁO CÁO VÀ ĐÁNH GIÁ CỦA BAN ĐIỀU HÀNH

## Báo Cáo Đánh Giá Của Ban Điều Hành Về Hoạt Động Của Công Ty

---

### 1. Đánh giá của Ban Điều hành về các mặt hoạt động của Công ty

Trong năm 2021, Công ty tiếp tục giữ vững tốc độ tăng trưởng ổn định mặc dù nền kinh tế Việt Nam và thế giới đang chịu ảnh hưởng nặng nề của tình hình dịch bệnh COVID-19 diễn biến phức tạp trên toàn thế giới. Giá trị danh mục Khách hàng Ủy thác đạt mức tăng trưởng 16,60% so với cùng kỳ năm trước góp phần củng cố thêm các cam kết lâu dài của Tập đoàn Chubb đối với khách hàng và nền kinh tế Việt Nam.

Ban lãnh đạo Công ty đã chủ động trong việc tiến hành các hoạt động đầu tư, quản lý chi phí chặt chẽ, quản lý rủi ro thận trọng, tăng cường học hỏi để nâng cao năng lực làm việc, cải thiện kết quả đầu tư cho khách hàng.

Công ty đã hoàn thành khả quan các mục tiêu tài chính năm 2021; tuân thủ nghiêm chỉnh các quy trình quy định trong điều hành và quản lý doanh nghiệp; luôn hành động vì lợi ích của nhà đầu tư trong mối quan hệ hài hòa với lợi ích của Công ty mẹ.

Đối với người lao động của Công ty, Ban lãnh đạo luôn ưu tiên thực hiện giải quyết đầy đủ các chế độ, chính sách theo luật lao động đồng thời cũng chăm lo đến đời sống của cán bộ công nhân viên trong những ngày Lễ, Tết nhằm động viên tinh thần cán bộ công nhân viên, tiếp tục hoàn thành các nhiệm vụ trong năm tới.

Bên cạnh việc hoàn thành tốt các mục tiêu phát triển kinh doanh, cùng với công ty mẹ, Chubb Life FMC luôn tích cực tham gia các hoạt động vì cộng đồng, đặc biệt là trong lĩnh vực giáo dục, với niềm tin thay đổi cuộc sống của người dân vùng sâu vùng xa phải được bắt đầu từ việc cải thiện môi trường giáo dục và trình độ học vấn.

### 2. Các kế hoạch, định hướng của Ban Điều hành:

- Tiếp tục tập trung, nâng cao năng lực đầu tư và quản lý doanh nghiệp, mang lại kết quả đầu tư tốt nhất cho khách hàng.
- Cho ra đời các Quỹ đầu tư ở những phân khúc thị trường khác nhau.
- Hoàn thiện cơ cấu tổ chức doanh nghiệp, hướng đến là một nhà tư vấn tài chính chuyên nghiệp và hiệu quả.
- Chuẩn bị cơ sở vật chất và năng lực nhân sự cho việc ra đời Quỹ hưu trí bổ sung tự nguyện.
- Nâng cao năng lực kinh doanh trái phiếu, cổ phiếu và sản phẩm tài chính trên thị trường chứng khoán.



## **Báo Cáo Đánh Giá Của Giám Đốc**

---

### **1. Đánh giá kết quả hoạt động sản xuất kinh doanh năm 2021**

Năm 2021, nền kinh tế Việt Nam nói riêng và kinh tế thế giới nói chung gặp nhiều khó khăn do tình hình dịch bệnh COVID-19 kéo dài, tăng trưởng GDP đạt 2,58% đây được xem là mức tăng trưởng cao so với các nước trong khu vực và trên thế giới. Mặc dù gặp những bất lợi từ nền kinh tế nhưng nhờ vào việc quản trị rủi ro chặt chẽ và quản lý chi phí tốt đã giúp cho hoạt động kinh doanh của Công ty đạt kết quả khả quan, cụ thể:

- Tổng giá trị tài sản ủy thác của khách hàng tại thời điểm 31/12/2021 đạt 12.006 tỷ VNĐ tăng 16,60% so với năm 2020 (10.296 tỷ).
- Lợi nhuận sau thuế năm 2021 đạt 11,114 tỷ tăng 26,18% so với cùng kỳ năm 2021 (8,808 tỷ).

### **2. Tình hình tài chính**

Tổng tài sản của Công ty năm 2021 đạt 63 tỷ đồng, tăng 21,73% so với năm 2020 (52 tỷ). Tài sản của Công ty chủ yếu là các khoản đầu tư tiền gửi và các khoản tương đương tiền. Trong năm 2021 Công ty không phát sinh các khoản phải thu khó đòi. Về khả năng thanh toán, Công ty vẫn duy trì tỷ lệ thanh toán ở mức cao và ổn định.

### **3. Những cải tiến về cơ cấu tổ chức, chính sách, quản lý**

Trong năm 2021 Công ty đã không ngừng cải tiến và hoàn thiện các quy trình nghiệp vụ nhằm hướng tới một tổ chức có bộ máy gọn nhẹ, chuyên nghiệp và hiệu quả.

Ngoài ra, trong quá trình hoạt động, Công ty thường xuyên cập nhật, xây dựng chính sách tiền lương, tiền thưởng và các chính sách, quy định đặc thù khác phù hợp với thực tế hoạt động, đảm bảo tính tuân thủ và nâng cao sức cạnh tranh của Công ty.

### **4. Kế hoạch phát triển trong tương lai**

Trong môi trường hoạt động có cải thiện nhưng vẫn còn nhiều thách thức, Công ty sẽ tiếp tục bám sát chiến lược phát triển an toàn và hiệu quả. Theo đó, tăng cường nghiên cứu và bám sát diễn biến của thị trường tài chính, đưa ra quyết định đầu tư kịp thời nhằm mang lại hiệu quả đầu tư tốt nhất cho khách hàng; quản lý rủi ro chặt chẽ, đề cao tính tuân thủ trong mọi mặt hoạt động nhằm đảm bảo tăng trưởng, hiệu quả và an toàn.

Ban Điều hành cũng chỉ đạo tiếp tục kiện toàn cơ cấu tổ chức và triển khai phát triển thêm sản phẩm tài chính cho nhà đầu tư cũng như nghiên cứu và triển khai việc cho ra đời Quỹ hưu trí bổ sung tự nguyện.

### **5. Giải trình của Giám đốc đối với ý kiến kiểm toán**

Công ty Kiểm toán PwC đưa ra ý kiến các Báo cáo Tài chính của Công ty đã phản ánh trung thực và hợp lý tình hình tài chính của Công ty tại ngày 31 tháng 12 năm 2021.

## 6. Báo cáo đánh giá liên quan đến trách nhiệm về môi trường và xã hội của công ty

- a. Đánh giá liên quan đến các chỉ tiêu môi trường: Năm 2021, Công ty luôn vận hành doanh nghiệp một cách cẩn trọng nhằm nâng cao ý thức bảo vệ môi trường và xã hội.
- b. Đánh giá liên quan đến vấn đề người lao động: Ban lãnh đạo công ty luôn ưu tiên thực hiện đầy đủ các chế độ, chính sách cho người lao động theo luật lao động. Bên cạnh đó, lãnh đạo công ty luôn có chế độ chăm lo đến đời sống người lao động trong những ngày Lễ, Tết nhằm động viên tinh thần người lao động, tiếp tục hoàn thành tốt các nhiệm vụ trong năm tới.
- c. Đánh giá liên quan đến trách nhiệm của doanh nghiệp đối với cộng đồng địa phương: Công ty luôn ý thức được trách nhiệm và vai trò của doanh nghiệp đối với cộng đồng địa phương. Trong năm 2021, Công ty đã thực hiện tốt hoạt động xã hội cộng đồng và trách nhiệm với công tác an sinh xã hội. Năm 2022, Công ty sẽ tiếp tục tham gia vào các dự án hỗ trợ cộng đồng, thể hiện trách nhiệm xã hội của doanh nghiệp



## BÁO CÁO TÀI CHÍNH NĂM 2021

### Báo Cáo Tài Chính 2021

---

#### 1. Ý kiến kiểm toán (trích ý kiến của kiểm toán trên Báo cáo tài chính)

Theo ý kiến của chúng tôi, báo cáo Tài chính đã phản ánh trung thực và hợp lý, trên các khía cạnh trọng yếu tình hình tài chính của Công ty tại ngày 31 tháng 12 năm 2021 cũng như kết quả hoạt động kinh doanh, tình hình biến động vốn chủ sở hữu và tình hình lưu chuyển tiền tệ cho năm tài chính kết thúc cùng ngày nêu trên, phù hợp với các Chuẩn mực kế toán Việt Nam, Chế độ kế toán Việt Nam và các quy định pháp lý có liên quan đến việc lập và trình bày Báo cáo Tài chính áp dụng cho Công ty Quản lý Quỹ hoạt động tại Việt Nam.

#### 2. Báo cáo tài chính được kiểm toán (Đính kèm BCTC đã kiểm toán)

Báo cáo tài chính đã kiểm toán của Công ty TNHH MTV Quản lý Quỹ Chubb Life năm 2021 được đăng tải trên trang thông tin điện tử của Công ty TNHH MTV Quản lý Quỹ Chubb Life theo địa chỉ <https://www.chubblifefund.com.vn/vn-vn/investor-relations/information-disclosure.aspx>

